



NORGES KLATREFORBUND

OM MINIFØRER

Norges klatreforbunds miniførere er laget etter modell fra Rockfax forlags «Miniguides», og er en samling nedlastbare PDF-filer. Hver PDF-fil inneholder fører for ett klatrefelt. Disse klatrefeltene er vanligvis ikke representert i noe annet førerverk, og er i større eller mindre grad kjente klatrefelt. Filen er lagt opp slik at den kan printes ut og brettes og stiftes slik at du får en hendig liten trykksak du kan ta med deg i sekken. Klatreforbundet ønsker å bringe videre og dele informasjonen fra de lokale klatrerne til felles beste for alle klatrere rundt om i det ganske land. Om du kjenner til et lite lokal klatrefelt som fortjener å bli presentert på denne måten så se etter den nedlastbare bruksanvisningen for å lage Minifører på forbundets førersider. Denne inneholder en beskrivelse av hvilken type informasjon som behøves. Så fort denne informasjonen er skaffet til veie og sendt inn vil vi starte arbeidet med å produsere den ferdige føreren.



SYMBOLFORKLARING

Symboler:

For å forenkle bruken av miniføreren benytter vi oss av en serie med symboler. Betydningen av symbolene er forklart under:

RUTESYMBOLER:


- | | | | |
|--|---|--|---|
| | Naturlig sikret rute | | Ruten har kraftkrevende sekvenser. |
| | En kombinasjon av bolter og egne sikringer. | | Ruten er pumpende/utmattende. |
| | Ruten er helboltet. | | Ruten har krevende tekniske sekvenser. |
| | En fin rute | | Små tak eller god fingerstyrke kreves. |
| | En fabelaktig rute | | Avkryssingsboks |
| | En klassiker! | | Enkelte flytt er lange eller lengdeavhengige. |

KLIPPESYMBOLER:

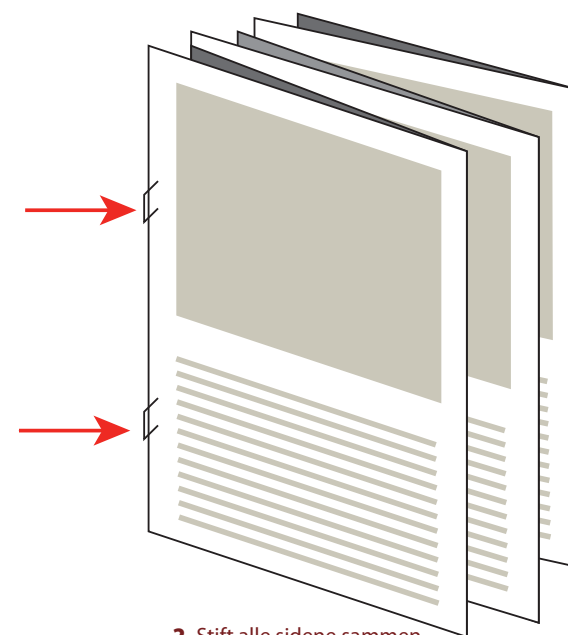
- | | | | |
|--|--|--|---|
| | Anmarsj nedover (ca anmarsjtid angitt) | | Soleksponering: ettermiddag |
| | Anmarsj oppover | | Soleksponering: skygge/lite sol |
| | Anmarsj bortover | | Løst, fare for løst fjell, ta forholdsregler |
| | Kronglete anmarsj | | Svaklatring |
| | Soleksponering: Formiddag | | Vertikal klatring |
| | Sol hele dagen/store deler av dagen. | | Overhengende klatring |
| | | | Regnsikkert, klippen er tørr/klatrebar i regnvær. |

UTSKRIFT:

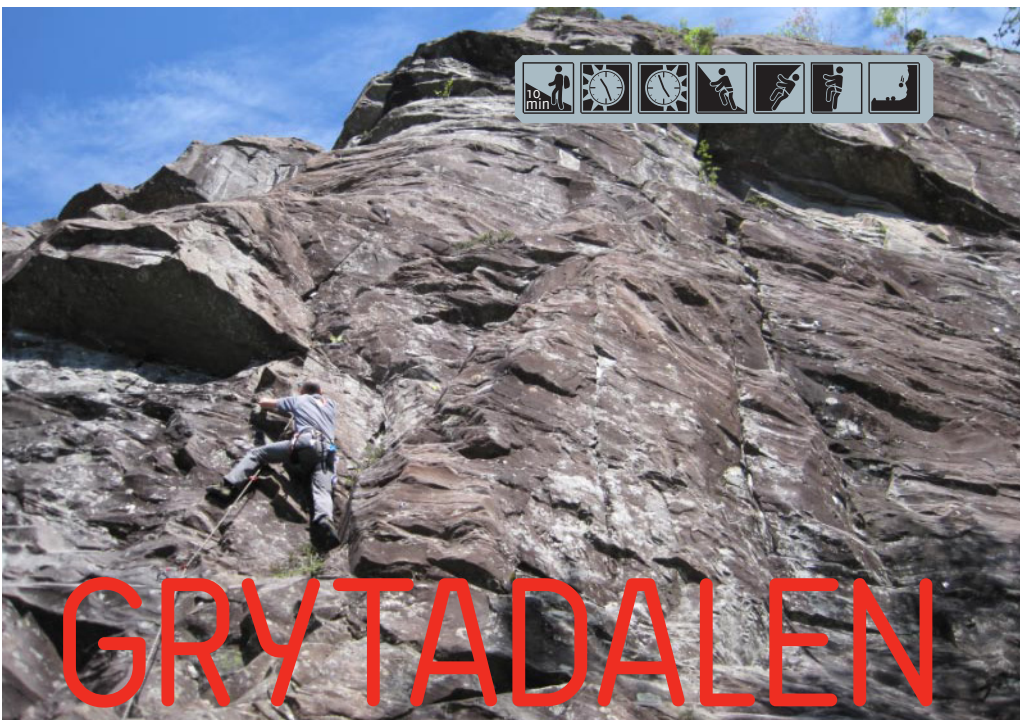
Skriv ut føreren som vanlig, men unnlatt å skrive ut side 1 (denne). Brett arkene med de blanke sidene mot hverandre, og stift dem sammen som vist på illustrasjonen. Vips så har du en hendig liten minifører.



1. brett sidene sammen



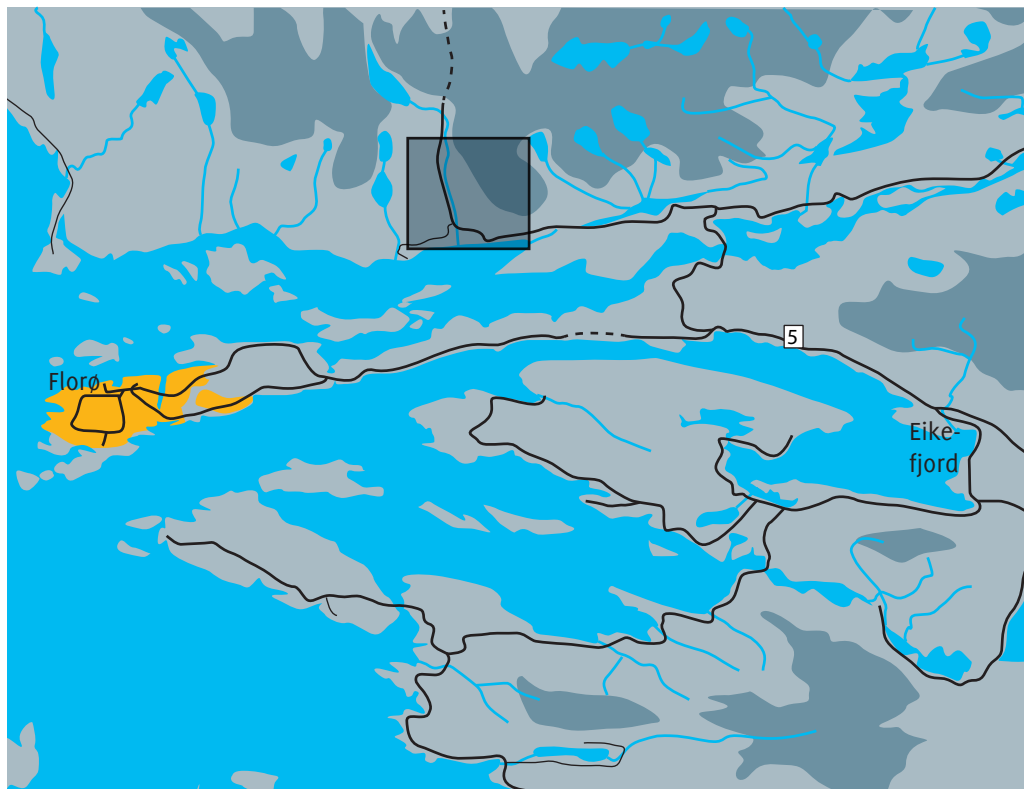
2. Stift alle sidene sammen



GRYTADALEN

Feltet ble oppdaget høsten 2008 og i løpet av vinteren 2008/2009 ble det innhentet tillatelse til å bolte av grunneierne. Våren 2009 søkte klubben om bolter fra NKF og fikk 250 bolter. I dag er det boltet 17 ruter og potensialet er minst det dobbelte. Foreløpig er det boltet flest ruter myntet på nybegynnere fra grad 3 til 7-. De enkleste rutene er stort sett svaklatring. De hardere rutene er en blanding av sva, vertikal klatring på lister og lett overhengende. Alle rutene er boltet og er fra 10 til 25 meter høye. Veggene ligger syd og vestvendt og det kan bli svært varmt på de varmeste soldagene. Feltet er vanligvis klatrbart fra midten av mars men det vil fremdeles være noe vannsig på noen av rutene enda på grunn av snøsmelting.

På østsiden av Grytadalen fra det boltede feltet nederst og opp til tunnelen øverst er det klippevegger opp mot Haukånipa og Snøfjellet. Mange av disse er klatret på kiler, noen av disse er beskrevet nærmere på Florø Klatreklubb sine hjemmesider www.floroklatreklubb.no. Pr dags dato er det klatret flere ruter der som enda ikke er beskrevet på hjemmesidene.



SPESIELLE HENSYN

Ikke parker foran grinden, dersom det ikke er plass er det mulig å parkere ved avkjørelsen til Klauvane 50 meter lenger oppe. Det går sauer på beite her så la hunden være igjen hjemme. I jaktseongen for hjort fra 10 sept til 23 des må dere sende melding til grunneier når dere skal klatre. Melding sendes til Anne-Karin K Rynning på tlf 482 54 146.

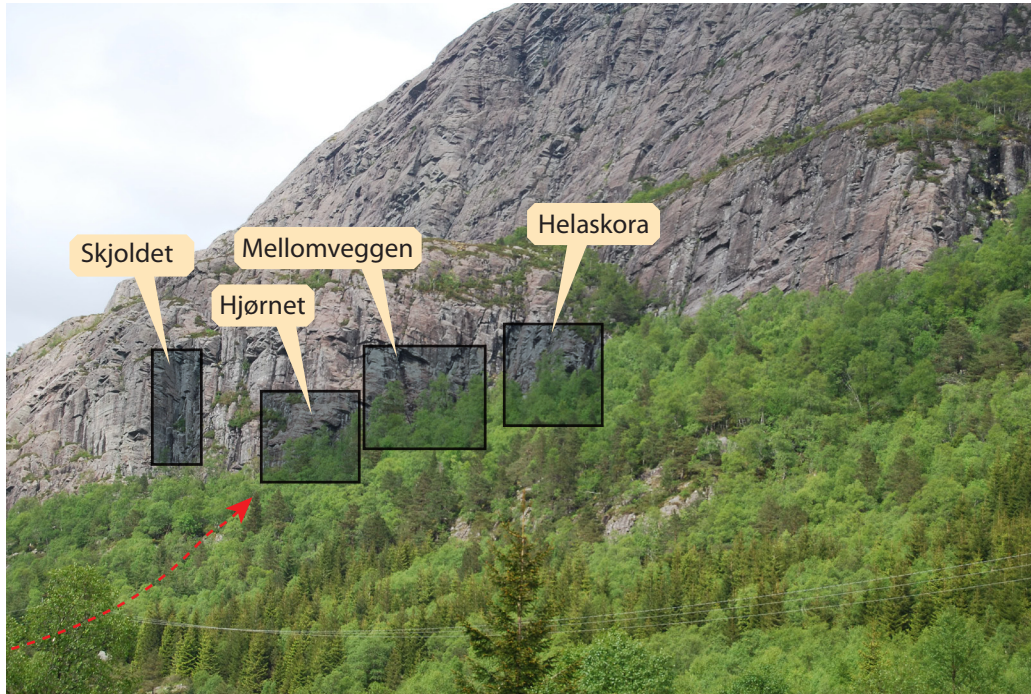
KREDITERING

Info og bilder er samlet og bearbeidet av Terje Grøneng. Dersom det er noe en ønsker å rapportere som løse steiner og bolter, kontakt Terje på e-post florklatreklubb@gmail.com. Klippen er utviklet av Florø Klatreklubb.








ADKOMST

Fra Florø sving av på Grov mot Svelgen på riksvei 614, og kjør til skiltet avkjøring mot Klauvane. Parkering er på høyre side av veien der elva renner under veien. Klippen er nå lett synlig høyre side av dalen. Følg stølsveien oppover dalen i ca 8 – 10 minutter til like etter at den tette granskogen slutter, der går det en vardet sti opp mot klippen. Ikke parker foran grinden.







RUTER SKJOLDDET

1 Danskebåten     
 Flott klatring, på lister
 Frank Have Oelsen 2010

2 Extension dansken  
 Åpent prosjekt

RUTER HJØRNET

1 Loftstuen     
 Vedvarende flott rute som starter lett overhengende og avslutter med krevende sva
 Espen Johannesen 2011

2 To fule menn     
 Vedvarende flott vertikal rute med innslag av teknisk sva klatring
 Espen Johannesen 2011

3 The Dutcman     
 Vedvarende teknisk svaklatring, med innslag av tynne lister
 Jan Jelle Huizinga 2011



Ruter mellomvegg

- 1 Fårikål i første**   4+

Fin svaklatring
Terje Grøneng 2010
- 2 Du skal få en dag**   4+

Fin sva klatring
Terje Grøneng 2010
- 3 Ta i et tak**     6-

Fin vertikalklatring i tydelig riss, fortsetter deretter i "Du skal få en dag"
Espen Johannesen 2011
- 4 Hver jævla torsdag**   4

Fin klatring i tydelig riss, deler snuanker med Du skal få en dag
Terje Grøneng 2010

- 5 Wish you where here ...**    5

Fin og vedvarende svaklatring
Terje Grøneng 2010
- 6 WOW.**   5-




Enkel svaklatring
Sondre Grøneng 2011
- 7 Øvingsbana.**  3+/

Lett og kort begynner rute
Terje Grøneng 2010
- 8 Jeg sier opp**    5+/6-

Fin rute som har alt
Espen Johannesen 2010



Ruter Heiaskora

- 1 Flat pedal**    5
Fin svaklatring med en nydelig teknisk avlutning
Terje Grøneng 2010
- 2 Expendable balls**    6-
Krevende svaklatring, deler snuanker med Flat pedal
Terje Grøneng 2010
- 3 Geitesvaet**   4
Lett svaklatring
Terje Grøneng 2010
- 4 Nå skjerpes greiene**    5-
Fin svaklatring med en overhengende start
Terje Grøneng 2010



NORGES KLATREFORBUND

